






# Präventionslogan

Lehrerinformation



1/2

<p>Arbeitsauftrag</p> 	<p>Zu jedem Themenbereich der Prävention erstellen die Gruppen ein Plakat inklusive Slogan, um auf die Problematik der Herz-Kreislauf-Erkrankungen aufmerksam zu machen.</p>
<p>Ziel</p> 	<p>Die SuS bringen wichtige Kerninformationen auf den Punkt und stellen diese mit einer Kampagne plakativ dar.</p>
<p>Material</p> 	<p>Arbeitsblatt Evtl. Computer/Bildbearbeitungsprogramm Zeichenmaterial</p>
<p>Sozialform</p> 	<p>GA</p>
<p>Zeit</p> 	<p>60'</p>

# Präventionslogan

Arbeitsblatt



2/2

## Prävention



Als Prävention bezeichnet man vorbeugende Massnahmen, um ein unerwünschtes Ereignis oder eine unerwünschte Entwicklung zu vermeiden. Ganz allgemein kann der Begriff mit „vorausschauender Problemvermeidung“ übersetzt werden.

Bestimmt hast du schon einmal eine Präventionskampagne wie im hier abgebildeten Beispiel gesehen!

### Aufgabe 1:

Fertige ein Plakat inklusive Slogan zum Thema **Ernährung/Übergewicht**, um auf die Problematik der Herz-Kreislauf-Erkrankungen aufmerksam zu machen. Nutze dabei Zeichenmaterial und eventuell Computer/Bildbearbeitungsprogramm.

### Aufgabe 2:

Fertige ein Plakat inklusive Slogan zum Thema **Bewegungsmangel**, um auf die Problematik der Herz-Kreislauf-Erkrankungen aufmerksam zu machen. Nutze dabei Zeichenmaterial und eventuell Computer/Bildbearbeitungsprogramm.

### Aufgabe 3:

Fertige ein Plakat inklusive Slogan zum Thema **Rauchen**, um auf die Problematik der Herz-Kreislauf-Erkrankungen aufmerksam zu machen. Nutze dabei Zeichenmaterial und eventuell Computer/Bildbearbeitungsprogramm.

### Aufgabe 4:

Fertige ein Plakat inklusive Slogan zum Thema **Stress**, um auf die Problematik der Herz-Kreislauf-Erkrankungen aufmerksam zu machen. Nutze dabei Zeichenmaterial und eventuell Computer/Bildbearbeitungsprogramm.